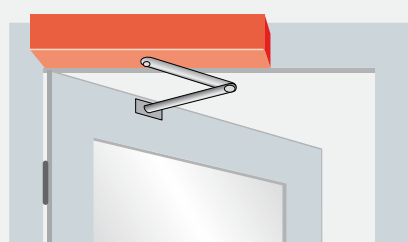
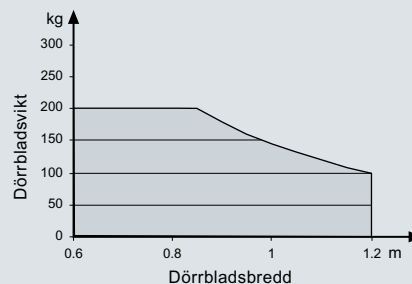


Smart Drive 1101 Swing Door Drive

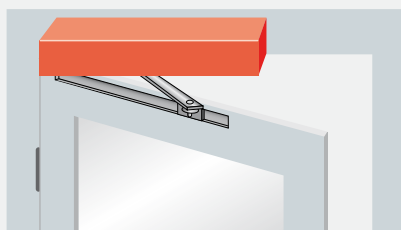
Användningsområden	Innerdörrar
Typ av öppnare	Öppnas med motor, stängs med fjäder
Motor	DC-motor
Styrning	Mikroprocessor (8 Bit / 20 MHz)
Nätanslutning	1 × 230 / 1 × 115 V AC, 50 ... 60 Hz, 10 A
Strömförbrukning	3 ... 140 W
Ingångar	Impulsgivare (1), Nyckelströmbrytare (1), Säkerhetssensorer (2), Driftlägesväljare (2)
Utgångar	Programmerbara (1), elektriskt lås (1)
Matning elektriskt lås/sensor	24 V DC / 0,75 A
Portar	RS232
Märkning	CE inkl. RoHS, UL
Standarder	EN 60335-1, EN 61000-6-2, EN 61000-6-3, UL 325
Livslängd	Klass 3 enl. DIN 18650-1: 2005
Kapslingsklass för öppnare	IP 22
Omgivningstemperatur	-15 °C till +50 °C
Driftlägen	Från, Automat, Öppen
Manövrering	3-pos.-omkopplare, nyckelbrytare
Monteringssätt	Montering på karmens överstycke, dragande/tryckande funktion, tryckande dörrblad, panikbeslag
Dubbla slagdörrar	Master-Slave via RS232

Dimensioner	85 × 116 × 580 mm
Egenvikt	9,5 kg
Masströghet dörrblad	50 kg m ²
Öppningsvinkel	Standard-länkarm: max. 110° Glidarm: max. 110°
Öppethållandetid	0 ... 60 s; ständigt öppen

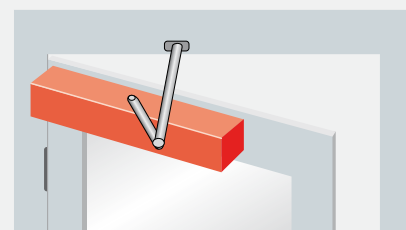
Maximal dörrbladsvikt



Montering på karmöverstycket med standard-länkarm



Montering på karmöverstycket med glidskena



Montering på dörren med standard-länkarm

★★★★★
TORMAX
AUTOMATIC

TORMAX
Landert Motoren AG
CH-8180 Bülach-Zürich
www.tormax.com
info@tormax.com

TORMAX Sverige AB
Stockholm (HK)
Karins väg 1
Box 5018, 194 05 Upplands Väsby
Tfn 08-36 54 00, Fax 08-36 55 44
mail@tormax.se, www.tormax.se

Göteborg
Exportgatan 30
422 46 Hisings Backa
Tfn 031-58 86 90
Fax 031-58 86 99
gbg@tormax.se

Malmö
Flygledaregatan 3
212 39 Malmö
Tfn 040-18 18 68
Fax 040-18 41 08
mlm@tormax.se